


PRZEKROJE POPRZECZNE

PIK. 0,00

Pole pow. WYKOP = 1,67m2
Pole pow. NASYP = 0,07m2
Pole pow. PODBUDOWA = 1,30m2

Skala pionowa 1:100
Skala pozioma 1:100



PIK. 25,00

Pole pow. WYKOP = 1,32m2
Pole pow. NASYP = 0,20m2
Pole pow. PODBUDOWA = 1,30m2

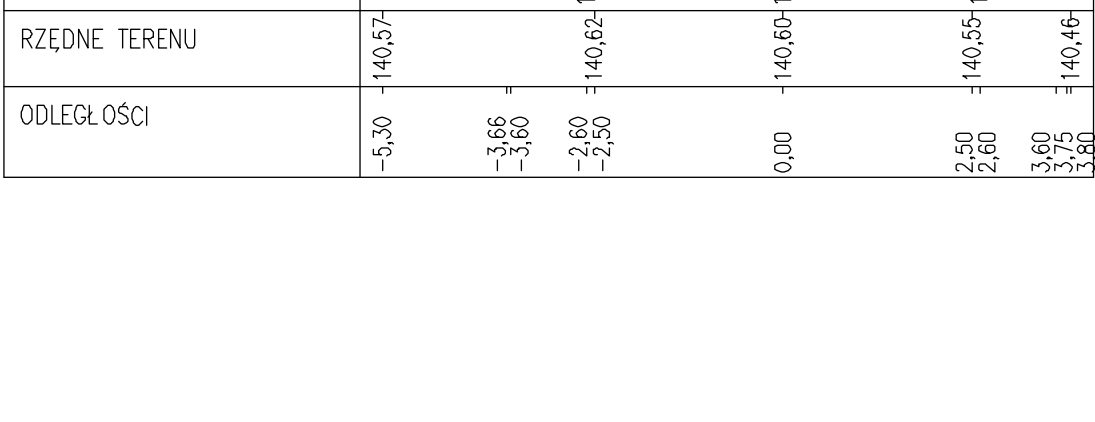
Skala pionowa 1:100
Skala pozioma 1:100



PIK. 45,00

Pole pow. WYKOP = 1,25m2
Pole pow. NASYP = 0,09m2
Pole pow. PODBUDOWA = 1,30m2

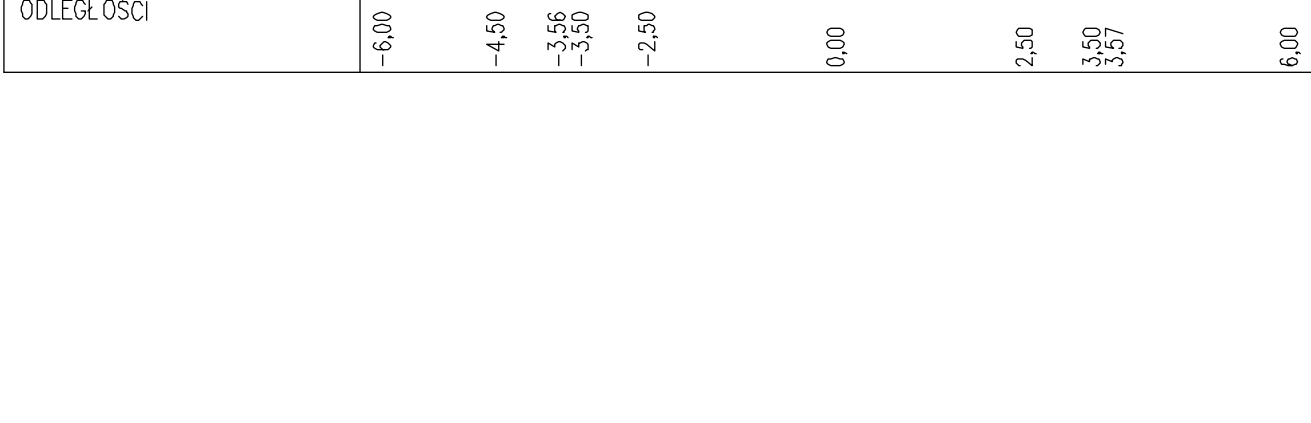
Skala pionowa 1:100
Skala pozioma 1:100



PIK. 63,00

Pole pow. WYKOP = 0,01m2
Pole pow. NASYP = 0,12m2
Pole pow. WYR. PODBUDOWY = 0,34m2

Skala pionowa 1:100
Skala pozioma 1:100



PIK. 100,00

Pole pow. WYKOP = 0,02m2
Pole pow. NASYP = 0,06m2
Pole pow. WYR. PODBUDOWY = 0,16m2

Skala pionowa 1:100
Skala pozioma 1:100



PIK. 150,00

Pole pow. WYKOP = 0,00m2
Pole pow. NASYP = 0,13m2
Pole pow. WYR. PODBUDOWY = 0,29m2

Skala pionowa 1:100
Skala pozioma 1:100



PIK. 200,00

Pole pow. WYKOP = 0,01m2
Pole pow. NASYP = 0,14m2
Pole pow. WYR. PODBUDOWY = 0,31m2

Skala pionowa 1:100
Skala pozioma 1:100



PIK. 250,00

Pole pow. WYKOP = 0,00m2
Pole pow. NASYP = 0,17m2
Pole pow. WYR. PODBUDOWY = 0,35m2

Skala pionowa 1:100
Skala pozioma 1:100



PIK. 300,00

Pole pow. WYKOP = 0,00m2
Pole pow. NASYP = 0,25m2
Pole pow. WYR. PODBUDOWY = 0,51m2


Skala pionowa 1:100
Skala pozioma 1:100



PIK. 338,00

Pole pow. WYKOP = 0,00m2
Pole pow. NASYP = 0,23m2
Pole pow. WYR. PODBUDOWY = 0,54m2

Skala pionowa 1:100
Skala pozioma 1:100



PIK. 342,00

Pole pow. WYKOP = 0,00m2
Pole pow. NASYP = 0,19m2
Pole pow. WYR. PODBUDOWY = 0,42m2

Skala pionowa 1:100
Skala pozioma 1:100

